



Cachet Distributeur : _____

Votre numéro client chez Netti : C-..... Personne à contacter : _____

Nom du patient/utilisateur final : _____

DEVIS Adresse de livraison = Adresse de facturation

Équipement de série

Fauteuil de positionnement et de confort avec bascule de l'assise -5° à +20° et inclinaison du dossier de 92° à 137° vers l'arrière

- Relève jambes avec réglage en continu de l'inclinaison, avec appui mollets et repose pieds articulés
- Appui tête orientable, multi positions, (A « Demi-lune » par défaut), revêtement 3D
- Rampe de poussée réglable en inclinaison, accoudoirs réglables en hauteur et escamotables
- Dossier avec sangles réglables en tension
- Roues arrières 24" x 1 et roues avant 7" avec bandages. Quatre roues à démontage rapide
- Manchettes rembourrées PU 385 x 58 mm
- Hauteur sol siège : 46,5 cm ou 50 cm. Profondeur d'assise réglable de 42,5 cm à 50 cm
- Poids maxi. Utilisateur: 130 kg pour la version short et 160 kg pour la version longue

LPPR 4118193 (Fauteuil à dossier inclinable : 603,65 €) + **LPPR 4342654 (x 2)** (Repose pieds réglable en inclinaison, avec palettes articulées : 105,76 € x 2)
+ **LPPR 4325302** (Appui-tête : 63,41 €) = **878,58 €**

Module de Positionnement

Ce module peut être pris en charge au titre du Siège de série Modulaire et Evolutif à l'aide d'une prescription émanant d'un Médecin spécialiste en Pédiatrie, Rééducation fonctionnelle, Rhumatologie ou Chirurgie orthopédique.

LPPR 1269336 (siège de série modulaire et évolutif : 838.47 €)

Standard Sans supplément de prix Avec supplément de prix

		Prix public		LPPR
		HT	TTC	TTC
Largeur d'assise (Version Short)	D65035SF <input type="checkbox"/> 35 cm D65040SF <input type="checkbox"/> 40 cm D65043SF <input type="checkbox"/> 43 cm	2 700	2 848,50	1 717,05
Largeur d'assise (Version Longue)	D65035F <input type="checkbox"/> 35 cm D65040F <input type="checkbox"/> 40 cm D65043F <input type="checkbox"/> 43 cm			
	D65045F <input type="checkbox"/> 45 cm D65050F <input type="checkbox"/> 50 cm			
D28002 Réglage de la Profondeur d'assise par nos soins. Attention : Supplément facturé				
CEDS	<input type="checkbox"/> 37,5 <input type="checkbox"/> 40,40 <input checked="" type="checkbox"/> 42,5 <input type="checkbox"/> 45,0	59	62,24	
CED LA 35 ou 40 cm	<input checked="" type="checkbox"/> 42,5 <input type="checkbox"/> 45,0 <input type="checkbox"/> 47,5 <input type="checkbox"/> 50,0			
CED LA 43 à 50 cm	<input type="checkbox"/> 42,5 <input type="checkbox"/> 45,0 <input checked="" type="checkbox"/> 47,5 <input type="checkbox"/> 50,0			


COMMANDE RAPIDE AVEC ACCESSOIRES

Standard	Appui-tête à réglages multiples, rotatif, avec tube horizontal L15 cm et Tube vertical L30 cm <input checked="" type="checkbox"/> A « Demi-lune » Revêtement 3D nid d'abeille	<input checked="" type="checkbox"/>	<input checked="" type="checkbox"/>	
D27574	Appui tête B « Appui-nuque » Revêtement 3D nid d'abeille (A la place de l'appui tête d'origine)	<input type="radio"/>	<input checked="" type="checkbox"/>	<input checked="" type="checkbox"/>
D27573	Appui-tête C « Plan large ». Revêtement 3D nid d'abeille (A la place de l'appui tête d'origine)	<input type="radio"/>	<input checked="" type="checkbox"/>	<input checked="" type="checkbox"/>
D27576	Appui-tête D « Confort ». Revêtement 3D nid d'abeille (A la place de l'appui tête d'origine)	<input type="checkbox"/>	224	236,32
D82567	Appui-tête A « Demi-lune » avec bandeau de tête. Revêtement 3D nid d'abeille (A la place de l'appui tête d'origine)	<input type="checkbox"/>	255	269,03
D41649	Revêtement de confort 3D respirant pour manchette d'accoudoir standard 385 x 58 mm. La paire	<input type="checkbox"/>	99	104,45
	Accoudoir gouttière, rotation libre ou verrouillée (LPPR 4327382 unitaire) D29459 <input type="checkbox"/> côté gauche D29460 <input type="checkbox"/> côté droit Tarif unitaire (Non compatible avec table de thérapie / A la place des manchettes standard)		194	204,67 119,39 (Unit.)
D22085	Freins accompagnant complets, roues à démontage rapide, avec poignées de freins pour personne accompagnante montées sur la rampe de poussée (Disponible en 24" et 22") Attention option D22007 obligatoire pour les roues 22"	<input type="checkbox"/>	229	241,60
D21050	Table de thérapie standard renforcée. LPPR 4329040 (Non compatible pour une largeur d'assise 50 cm avec des accoudoirs larges)	<input type="checkbox"/>	279	294,35 76,84
D21052	Coussins de confort pour coins de tablette - La paire	<input type="checkbox"/>	113	119,22

Pensez à l'impact sur l'environnement avant d'imprimer ! Pour une commande rapide avec accessoires ne faites que la page 1

Réf.	Désignation	Prix public		LPPR
		HT	TTC	TTC

CHÂSSIS					
Standard	Dossier réglable en tension - Hauteur de dossier 50 cm		■	■	
D41006	Rallonge de dossier Hauteur 60 cm + coussin de dossier adapté LPPR 4375613	<input type="checkbox"/>	294	310,17	62,58
D28972	Modules Anti-Basculés (idem que Netti III), monte trottoirs, réglables et escamotables. la paire (En remplacement des anti-basculés d'origine)	<input type="checkbox"/>	186	196,23	
D29474	Blocage de proclive. Évite la bascule de l'assise vers l'avant	<input type="checkbox"/>	41	43,26	
D28001	Extension de châssis (anti bascule rallongés inclus)	<input type="checkbox"/>	275	290,13	
D21755	Poignées de poussée pour tierce personne. Réglables en hauteur. Longueur 300 mm (la paire). En remplacement de la rampe de poussée d'origine	<input type="checkbox"/>	219	231,05	
D21075	Kit Auto – Recommandé pour les utilisateurs de plus d'1m85 lors du transport en voiture Inclus : rallonge de dossier hauteur 60 cm + coussin de dossier adapté ; tube vertical pour appui-tête + 15 cm (total 50 cm) ; et noix de fixation en aluminium pour appui-tête	<input type="checkbox"/>	597	629,83	

Module de positionnement																																						
		Dossiers																																				
		Smart	Stabil	Super Stabil	Kyphotic*																																	
		<ul style="list-style-type: none"> Maintiens latéraux rigides prof. 12 cm Revêtement nid d'abeille 	<ul style="list-style-type: none"> Maintiens latéraux rigides prof. 17 cm Cale lombaire Revêtement nid d'abeille 	<ul style="list-style-type: none"> Maintiens latéraux très rigides prof. 17 cm Cale lombaire réglable en hauteur Revêtement nid d'abeille 	<ul style="list-style-type: none"> Dossier évidé Adapté aux attitudes cyphotiques Maintiens latéraux rigides prof. 17 cm Revêtement mars/nid d'abeille 																																	
		<table border="1"> <tr> <th rowspan="2">Qté</th> <th colspan="2">Supplément</th> </tr> <tr> <th>HT</th> <th>TTC</th> </tr> <tr> <td>○</td> <td>0,00</td> <td>0,00</td> </tr> </table>	Qté	Supplément		HT	TTC	○	0,00	0,00	<table border="1"> <tr> <th rowspan="2">Qté</th> <th colspan="2">Supplément</th> </tr> <tr> <th>HT</th> <th>TTC</th> </tr> <tr> <td>■</td> <td>0,00</td> <td>0,00</td> </tr> </table>	Qté	Supplément		HT	TTC	■	0,00	0,00	<table border="1"> <tr> <th rowspan="2">Qté</th> <th colspan="2">Supplément</th> </tr> <tr> <th>HT</th> <th>TTC</th> </tr> <tr> <td>□</td> <td>100,00</td> <td>105,55</td> </tr> </table>	Qté	Supplément		HT	TTC	□	100,00	105,55	<table border="1"> <tr> <th rowspan="2">Qté</th> <th colspan="2">Supplément</th> </tr> <tr> <th>HT</th> <th>TTC</th> </tr> <tr> <td>□</td> <td>550,00</td> <td>580,25</td> </tr> </table>		Qté	Supplément		HT	TTC	□	550,00	580,25
Qté	Supplément																																					
	HT	TTC																																				
○	0,00	0,00																																				
Qté	Supplément																																					
	HT	TTC																																				
■	0,00	0,00																																				
Qté	Supplément																																					
	HT	TTC																																				
□	100,00	105,55																																				
Qté	Supplément																																					
	HT	TTC																																				
□	550,00	580,25																																				
Coussins d'assise	Sit <ul style="list-style-type: none"> Mousse multi densité Appuis sous ischiatiques Revêtement nid d'abeille 	<table border="1"> <tr> <th rowspan="2">Qté</th> <th colspan="2">Supplément</th> </tr> <tr> <th>HT</th> <th>TTC</th> </tr> <tr> <td>○</td> <td>0,00</td> <td>0,00</td> </tr> </table>	Qté	Supplément		HT	TTC	○	0,00	0,00	<table border="1"> <tr> <th rowspan="2">Qté</th> <th colspan="2">Supplément</th> </tr> <tr> <th>HT</th> <th>TTC</th> </tr> <tr> <td>■</td> <td>0,00</td> <td>0,00</td> </tr> </table>	Qté	Supplément		HT	TTC	■	0,00	0,00	<table border="1"> <tr> <th rowspan="2">Qté</th> <th colspan="2">Supplément</th> </tr> <tr> <th>HT</th> <th>TTC</th> </tr> <tr> <td>□</td> <td>100,00</td> <td>105,55</td> </tr> </table>	Qté	Supplément		HT	TTC	□	100,00	105,55	<table border="1"> <tr> <th rowspan="2">Qté</th> <th colspan="2">Supplément</th> </tr> <tr> <th>HT</th> <th>TTC</th> </tr> <tr> <td>□</td> <td>550,00</td> <td>580,25</td> </tr> </table>		Qté	Supplément		HT	TTC	□	550,00	580,25
	Qté	Supplément																																				
		HT	TTC																																			
	○	0,00	0,00																																			
Qté	Supplément																																					
	HT	TTC																																				
■	0,00	0,00																																				
Qté	Supplément																																					
	HT	TTC																																				
□	100,00	105,55																																				
Qté	Supplément																																					
	HT	TTC																																				
□	550,00	580,25																																				
Venti <ul style="list-style-type: none"> Structure alvéolée hyper ventilée Revêtement nid d'abeille 	<table border="1"> <tr> <th rowspan="2">Qté</th> <th colspan="2">Supplément</th> </tr> <tr> <th>HT</th> <th>TTC</th> </tr> <tr> <td>□</td> <td>200,00</td> <td>211,00</td> </tr> </table>	Qté	Supplément		HT	TTC	□	200,00	211,00	<table border="1"> <tr> <th rowspan="2">Qté</th> <th colspan="2">Supplément</th> </tr> <tr> <th>HT</th> <th>TTC</th> </tr> <tr> <td>□</td> <td>200,00</td> <td>211,00</td> </tr> </table>	Qté	Supplément		HT	TTC	□	200,00	211,00	<table border="1"> <tr> <th rowspan="2">Qté</th> <th colspan="2">Supplément</th> </tr> <tr> <th>HT</th> <th>TTC</th> </tr> <tr> <td>□</td> <td>300,00</td> <td>316,50</td> </tr> </table>	Qté	Supplément		HT	TTC	□	300,00	316,50	<table border="1"> <tr> <th rowspan="2">Qté</th> <th colspan="2">Supplément</th> </tr> <tr> <th>HT</th> <th>TTC</th> </tr> <tr> <td>□</td> <td>750,00</td> <td>791,25</td> </tr> </table>		Qté	Supplément		HT	TTC	□	750,00	791,25	
Qté	Supplément																																					
	HT	TTC																																				
□	200,00	211,00																																				
Qté	Supplément																																					
	HT	TTC																																				
□	200,00	211,00																																				
Qté	Supplément																																					
	HT	TTC																																				
□	300,00	316,50																																				
Qté	Supplément																																					
	HT	TTC																																				
□	750,00	791,25																																				
Royal <ul style="list-style-type: none"> Structure gel/mousse multi densité Revêtement Climatherm 	<table border="1"> <tr> <th rowspan="2">Qté</th> <th colspan="2">Supplément</th> </tr> <tr> <th>HT</th> <th>TTC</th> </tr> <tr> <td>□</td> <td>400,00</td> <td>422,20</td> </tr> </table>	Qté	Supplément		HT	TTC	□	400,00	422,20	<table border="1"> <tr> <th rowspan="2">Qté</th> <th colspan="2">Supplément</th> </tr> <tr> <th>HT</th> <th>TTC</th> </tr> <tr> <td>□</td> <td>400,00</td> <td>422,20</td> </tr> </table>	Qté	Supplément		HT	TTC	□	400,00	422,20	<table border="1"> <tr> <th rowspan="2">Qté</th> <th colspan="2">Supplément</th> </tr> <tr> <th>HT</th> <th>TTC</th> </tr> <tr> <td>□</td> <td>600,00</td> <td>633,00</td> </tr> </table>	Qté	Supplément		HT	TTC	□	600,00	633,00	<table border="1"> <tr> <th rowspan="2">Qté</th> <th colspan="2">Supplément</th> </tr> <tr> <th>HT</th> <th>TTC</th> </tr> <tr> <td>□</td> <td>950,00</td> <td>1000,25</td> </tr> </table>		Qté	Supplément		HT	TTC	□	950,00	1000,25	
Qté	Supplément																																					
	HT	TTC																																				
□	400,00	422,20																																				
Qté	Supplément																																					
	HT	TTC																																				
□	400,00	422,20																																				
Qté	Supplément																																					
	HT	TTC																																				
□	600,00	633,00																																				
Qté	Supplément																																					
	HT	TTC																																				
□	950,00	1000,25																																				
Bondi Coxit <ul style="list-style-type: none"> Structure asymétrique conduite podale 	<table border="1"> <tr> <th rowspan="2">Qté</th> <th colspan="2">Supplément</th> </tr> <tr> <th>HT</th> <th>TTC</th> </tr> <tr> <td>□</td> <td>300,00</td> <td>316,50</td> </tr> </table>	Qté	Supplément		HT	TTC	□	300,00	316,50	<table border="1"> <tr> <th rowspan="2">Qté</th> <th colspan="2">Supplément</th> </tr> <tr> <th>HT</th> <th>TTC</th> </tr> <tr> <td>□</td> <td>300,00</td> <td>316,50</td> </tr> </table>	Qté	Supplément		HT	TTC	□	300,00	316,50	<table border="1"> <tr> <th rowspan="2">Qté</th> <th colspan="2">Supplément</th> </tr> <tr> <th>HT</th> <th>TTC</th> </tr> <tr> <td>□</td> <td>400,00</td> <td>422,20</td> </tr> </table>	Qté	Supplément		HT	TTC	□	400,00	422,20	<table border="1"> <tr> <th rowspan="2">Qté</th> <th colspan="2">Supplément</th> </tr> <tr> <th>HT</th> <th>TTC</th> </tr> <tr> <td>□</td> <td>900,00</td> <td>949,50</td> </tr> </table>		Qté	Supplément		HT	TTC	□	900,00	949,50	
Qté	Supplément																																					
	HT	TTC																																				
□	300,00	316,50																																				
Qté	Supplément																																					
	HT	TTC																																				
□	300,00	316,50																																				
Qté	Supplément																																					
	HT	TTC																																				
□	400,00	422,20																																				
Qté	Supplément																																					
	HT	TTC																																				
□	900,00	949,50																																				
<input type="checkbox"/> Biseauté côté gauche <input type="checkbox"/> Biseauté côté droit																																						

* Disponible uniquement en 35, 40, 45 et 50 cm et en hauteur 50 cm

Réf.	Désignation	Prix public		LPPR
		HT	TTC	TTC

AIDES TECHNIQUES A LA POSTURE ASSISE

	Plot d'abduction D27493 <input type="checkbox"/> petit Largeur 8 cm x prof. 14 cm x haut. 8 cm D27494 <input type="checkbox"/> moyen Largeur 11 cm x prof. 15 cm x haut. 8 cm D27495 <input type="checkbox"/> large Largeur 14cm x prof. 17cm x haut. 8 cm		235	247,93	
D29488	Cales de bassin. Afin de stabiliser le bassin de l'utilisateur ou de réduire la largeur d'assise (1,5 cm par côté). La paire	<input type="checkbox"/>	139	146,65	
D83937	Kit d'élargisseurs d'accoudoirs (Permet d'augmenter la largeur d'assise de 1,5 cm par côté)	<input type="checkbox"/>	150	158,25	



AIDES TECHNIQUES A LA POSTURE DOSSIER

D21084	Biseau dorso lombaire - Compensation d'une déviance latérale	<input type="checkbox"/>	164	173,02	
D21042	Courroie lombaire	<input type="checkbox"/>	164	173,02	
D44992	Dossier réglable en tension prédécoupé pour cale-troncs latéraux - remplace la toile de dossier souple d'origine (montage par le prestataire)	<input type="checkbox"/>	236	248,98	
	Cale thoracique STABIL D26844 <input type="checkbox"/> côté droit D26831 <input type="checkbox"/> côté gauche Rigidifie les retours latéraux en cas d'appuis forts (Scoliose sévère) et permet leur réglage en ouverture pour effectuer une correction. Pour dossier STABIL, SUPER STABIL, KYPHOTIC, VARIO Attention l'installation de ces cales empêchera l'escamotage de l'accoudoir vers l'arrière		219	231,05	
D27541	Housse rembourrée pour cale thoracique. La paire	<input type="checkbox"/>	134	141,37	
	Cale tronc latéral de correction articulé D27375 <input type="checkbox"/> côté droit D27374 <input type="checkbox"/> côté gauche		193	203,62	
D27542	Revêt.de protection pour tiges du cale tronc latéral de correction. La paire	<input type="checkbox"/>	98	103,39	
	Dossier LIBERTAS dynamique, amplitude de 15°, pour un confort amélioré lors des schémas d'extension, avec déport des roues vers l'arrière pour assurer une meilleure stabilité et dispositifs anti-bascules rallongés. <i>Cette option n'a pas été approuvée pour le transport en véhicule</i> <input type="checkbox"/> D82411 80N <input type="checkbox"/> D82412 120N <input type="checkbox"/> D82413 160N Contactez-nous pour de plus amples informations concernant nos dossiers, assises, relève-jambes et appui-têtes dynamiques		1225	1292,38	

RELÈVE-JAMBES

Standard	Relève jambes amovibles réglables en continu avec compensation automatique et repose pieds réglables en inclinaison, avec protection genoux (revêt. 3D) Réglage segment jambier de 38 cm à 68 cm		■	■	
D88211	Relève-jambes avec levier de verrouillage en remplacement de la molette de serrage	<input type="checkbox"/>	80	84,4	
D24005	Relève-jambes amovibles, réglables par crantage. Ajustable en dessous de 90° en cas de rétraction des jambes. Réglage segment jambier de 36 cm à 50 cm. (En remplacement des relève-jambes d'origine)	<input type="checkbox"/>	117	123,44	
D80087	Ferrure en aluminium avec plage de réglage, pour régler la profondeur des palettes (5 cm)	<input type="checkbox"/>	444	468,42	
D41619	Revêtement de confort pour appui-mollet. Revêtement 3D nid d'abeille. La paire	<input type="checkbox"/>	190	200,45	

Réf.	Désignation	Prix public		LPPR
		HT	TTC	TTC

RELÈVE-JAMBES (Suite)					
D21745	Revêtements de protection pour tige d'appui-mollet. La paire	<input type="checkbox"/>	49	51,70	
D24000	Appuis mollets escamotables vers l'arrière. La paire (<i>En remplacement de ceux d'origine</i>)	<input type="checkbox"/>	165	174,08	
D21041	Caisson de pieds rembourré (<i>monté sur relève jambes à la place des repose-pieds, réglable en hauteur, en profondeur et en inclinaison</i>)	<input type="checkbox"/>	459	484,24	
D21044	Palette monobloc. Se déverrouille sur le côté gauche (<i>En remplacement des palettes d'origine</i>)	<input type="checkbox"/>	287	302,78	
D21293	Sangle mollet rembourrée (<i>En remplacement des appuis mollets d'origine</i>)	<input type="checkbox"/>	79	83,35	
D23014	Sangles « coup de pieds » Fixe le pied sur la chaque palette. La paire	<input type="checkbox"/>	132	139,26	
D28453	Coussinets de confort pour palettes. La paire	<input type="checkbox"/>	269	283,80	
D86900	Sangle mollets Bodypoint ; <i>en plus des Appui-mollets d'origine.</i> Taille M	<input type="checkbox"/>	162	170,91	
D86901	Sangle mollets Bodypoint ; <i>en plus des Appui-mollets d'origine.</i> Taille L	<input type="checkbox"/>	162	170,91	
	Sangles de fixation cheville. La paire <input type="checkbox"/> D44863 S (17-20 cm) <input type="checkbox"/> D44864 M (19-23 cm) <input type="checkbox"/> D44865 L (22-29 cm) <input type="checkbox"/> D44904 XL (28-33 cm)		152 152 159 174	160,36 160,36 167,74 183,57	
Relève-jambes GRANDIS  D88610F Netti Grandis BASIC - Pièces d'extension coniques - Inclinaison en hauteur réglable, avec échelle - Limiteur d'angle (réglable / limite la hauteur minimale d'inclinaison) - Appui-mollet (hauteur 15cm) réglables en hauteur et profondeur - Angle et profondeur des repose-pieds réglables D88603 Palette monobloc pour relève-jambes Grandis D88605 Caisson de pied rembourré pour relève-jambes Grandis D88611F Protège-genoux D88612F Poignées de relevage D88613F Revêtement de confort pour appui-mollet. Revêtement 3D nid d'abeille. La paire D88614F Limiteur d'angle vers le haut (réglable / limite la hauteur maximale d'inclinaison) D88615F Kit montage - sangles de fixation cheville et sangles coup de pied D88617F Appui-mollets hauteur 22,5 cm		<input type="checkbox"/> <input type="checkbox"/>	Prix sur demande - Nous consulter		

ACCOUDOIRS					
Standard	Accoudoirs rembourrés amovibles, réglables en hauteur et en profondeur, 385 x 58 mm	<input checked="" type="checkbox"/>	<input checked="" type="checkbox"/>		
	Manchettes d'accoudoirs D21077 <input type="checkbox"/> 420 x 80 mm D21078 <input type="checkbox"/> 445 x 70 mm		112	118,16	
D21927	Accoudoirs rembourrés amovibles 525 x 80 mm, incurvés à l'arrière	<input type="checkbox"/>	148	156,14	
D41650	Revêtement de confort 3D nid d'abeille respirant pour manchette d'accoudoir large 420 x 80 mm. La paire	<input type="checkbox"/>	123	129,76	
D23003	Coussin pour appui d'avant-bras pour personnes hémiplegiques	<input type="checkbox"/>	196	206,78	

Réf.	Désignation	Prix public		LPPR
		HT	TTC	TTC

ROUES AVANT				
Standard	Roues avant 7" – 175 x 33 bandages		■	■
D21021	Roues avant 7" – 175 x 45 bandages souples (Flexel) – pour un meilleur confort de conduite à l'extérieur (A la place des roues avant 7" d'origine)	<input type="checkbox"/>	79	75,96
D22005	Roues avant 6" – 150 x 30 bandages (A la place des roues avant 7" d'origine)	<input type="checkbox"/>	79	83,35

ROUES MOTRICES				
Standard	Roues à propulsion 24 x 1" bandages		■	■
D22007	Fauteuil surbaissé avec roues à propulsion 22"x 1 (à démontage rapide) et roues 6" (En remplacement des roues 24" et 7" d'origine)	<input type="checkbox"/>	132	139,26
M70315	Set de montage Roues motrices 12 ½" avec freins accompagnant, bandage (En remplacement des roues 24" d'origine)	<input type="checkbox"/>	345	363,98
M70316	Set de montage Roues motrices 16" avec freins accompagnant, bandage (En remplacement des roues 24" d'origine)	<input type="checkbox"/>	345	363,98
D22009	Flasques de roue protège rayons, transparentes. (non disponible avec DMC). La paire	<input type="checkbox"/>	138	145,59
D22013	Grip de main courante avec revêtement silicone, la paire	<input type="checkbox"/>	112	118,16

APPUI-TÊTE				
D27577	Appui-tête E avec retours latéraux ajustables (A la place de l'appui tête d'origine)	<input type="checkbox"/>	290	305,95
D27581	Appui-tête E avec retour latéral DROIT plus court	<input type="checkbox"/>	370	390,35
D27582	Appui-tête E avec retour latéral GAUCHE plus court	<input type="checkbox"/>	370	390,35
D27578	Appui-tête F avec appuis mandibulaires (A la place de l'appui tête d'origine)	<input type="checkbox"/>	290	305,95
D23012	Housse Easy Care, lavable et déhoussable, pour appui-tête A, B ou C	<input type="checkbox"/>	79	83,35
D23013	Housse 3D supplémentaire, lavable et déhoussable, pour appui-tête A, B ou C	<input type="checkbox"/>	79	83,35
D21027	Tube horizontal + 10 cm (total 25 cm) De série avec l'appui tête Savant Pour augmenter la plage de réglage en profondeur de l'appui-tête	<input type="checkbox"/>	79	83,35
D21028	Tube horizontal + 23 cm (total 38 cm) Non disponible avec l'appui tête Savant Pour augmenter la plage de réglage en profondeur de l'appui-tête	<input type="checkbox"/>	89	93,90
D21054	Tube vertical + 15 cm (total 50 cm) Pour augmenter la plage de réglage en hauteur de l'appui-tête	<input type="checkbox"/>	79	83,35
D82025	Noix de fixation pour appui-tête en aluminium (non compatible avec stabilisateur pour appui-tête)	<input type="checkbox"/>	224	236,32
D23004	Coussin de confort rembourré pour appui-tête C « Plan large »	<input type="checkbox"/>	162	170,91
D23015	Coussin « oreiller » de forme carrée pour appui-tête	<input type="checkbox"/>	214	225,77




D45370	[A] Appui-tête Savant – Taille Small. Hauteur : 13 cm	<input type="checkbox"/>	Nous consulter
D45371	[A] Appui-tête Savant – Taille Adulte. Hauteur : 15 cm	<input type="checkbox"/>	
D45373	[B] Extension support latéral (non compatible avec bandeau de tête)	<input type="checkbox"/>	
D45375	Tube horizontal +10 cm (25cm) pour Savant	<input type="checkbox"/>	
D45368	[C] Support AXION 60°	<input type="checkbox"/>	
D89558	[C] Support AXION 60° adapté pour appui-têtes Netti	<input type="checkbox"/>	

Réf.	Désignation	Prix public		LPPR
		HT	TTC	TTC

REVÊTEMENTS ASSISE ET DOSSIER

D21022	Set de revêtements incontinence Easy Care déhoussables et lavables en machine pour coussin d'assise SIT et de dossier STABIL , protège genoux et appui-tête. En remplacement des revêtements 3D nid d'abeille d'origine.	<input type="radio"/>	■	■	
D21048	Revêtement Netti DRY (Housse incontinence pour coussin d'assise). A placer par-dessus le revêtement d'origine.	<input type="checkbox"/>	212	223,66	

ACCESSOIRES DIVERS

D41987	Porte sérum articulé, installation sur le dossier	<input type="checkbox"/>	298	314,39	
D28826	Table de thérapie, escamotable sur le côté (Pour LA 35-43 cm) Fixation par molette sous les accoudoirs. LPPR 4329040	<input type="checkbox"/>	242	255,31	76,84
D28832	Table de thérapie, escamotable sur le côté (Pour LA 45-50 cm) Fixation par molette sous les accoudoirs. LPPR 4329040	<input type="checkbox"/>	242	255,31	76,84
D28828	Table de thérapie, verrouillable (Pour LA 35-43 cm) Fixation par molette sous les accoudoirs. LPPR 4329040	<input type="checkbox"/>	242	255,31	76,84
D28836	Table de thérapie, verrouillable (Pour LA 45-50 cm) Fixation par molette sous les accoudoirs. LPPR 4329040	<input type="checkbox"/>	242	255,31	76,84
D86099	Extensions de poignées de freins parking 310 mm (Montage effectué par le prestataire)	<input type="checkbox"/>	159	167,75	
D42269	Sac de rangement pour Fauteuil (se fixe à l'arrière du dossier) Hauteur : 38 cm Largeur : 26 cm Profondeur : 8,5 cm	<input type="checkbox"/>	140	147,70	
D41074	Kit de fixation Fauteuil pour Véhicule. Boucles métallique. La paire	<input type="checkbox"/>	158	166,69	
D80025	Support Eole « léger » pour Netti 4U – inclus D28001 Extension de châssis.  <i>Largeur : Largeur d'assise - 4,5cm ; Profondeur : 30,5cm ; Bord : 7cm ; Charge maximale : 6 Kg.</i>	<input type="checkbox"/>	749	790,19	
D21239	Kit d'outillage (nécessaire aux différents réglages du Fauteuil)	<input type="checkbox"/>	89	93,90	
D21087	Kit d'entretien (Outils + 2 Roues Star pour relève-jambes)	<input type="checkbox"/>	106	111,83	

SYSTEMES DE MAINTIEN - BODYPOINT ET NETTI

Assise



[A]



[B]



[C]



[D]

D86282	Kit d'articulation de ceinture. [A]	<input type="checkbox"/>	98	103,39	
D20845	Ceinture abdominale 2 points, confortable, rembourrée. [B] <i>Fermeture type ceinture de sécurité Auto.</i>	<input type="checkbox"/>	107	112,89	
D86902	Ceinture de bassin rembourrée BodyPoint Evoflex [A] et [C] 2 points, taille XS (20-28cm)	<input type="checkbox"/>	252	265,86	
D86891	2 points, taille M (23-38cm)	<input type="checkbox"/>			
D86892	2 points, taille L (33-48cm) - à partir d'une Largeur d'assise de 50 cm	<input type="checkbox"/>			
D45040	Protège-boucle de sécurité pour ceinture abdominale 2 points Bodypoint Evoflex [C]	<input type="checkbox"/>	58	61,19	
D86893	Ceinture de bassin rembourrée – BodyPoint . [D] <i>(inclus divers éléments nécessaires au montage)</i> 4 points, taille M (28-36cm)	<input type="checkbox"/>	380	400,90	
D86894	4 points, taille L (36-46cm) - à partir d'une Largeur d'assise de 50 cm	<input type="checkbox"/>			

Réf.	Désignation	Prix public		LPPR
		HT	TTC	TTC

Dossier



D86890	Fixation harnais de sécurité – <i>recommandé pour tous nos maintiens thoraciques.</i> [A]	<input type="checkbox"/>	250	263,75	
D20881	Harnais rembourré. [B]	<input type="checkbox"/>	227	239,48	
D86895	Harnais de maintien - BodyPoint Stayflex. [C] Taille M (Largeur d'épaules 33-41cm)	<input type="checkbox"/>	246	259,53	
D86896	Taille L (Largeur d'épaules 41-48cm)	<input type="checkbox"/>			
D86898	Harnais avec fermeture par boucle simple - BodyPoint PivotFit. [D] Taille M (Largeur d'épaules 33-41cm)	<input type="checkbox"/>	246	259,53	
D86899	Taille L (Largeur d'épaules 41-48cm)	<input type="checkbox"/>			

Total : _____

Livraison: franco de port

Pour toute commande d'accessoires séparée, nous consulter

Seules nos conditions générales de vente sont applicables

Merci de nous adresser votre fiche de commande

- par mail à info@my-netti.com
- par Fax au 04-50-60-51-80

DONNEES TECHNIQUES

Largeurs d'assise :	35 cm, 40 cm, 43 cm, 45 cm, 50 cm
Profondeurs d'assise pour LA 35, 40 et 43 cm :	37,5 cm, 40 cm, 42,5 cm, 45 cm
Profondeurs d'assise pour LA 43, 45 et 50 cm :	42,5 cm, 45 cm, 47,5 cm, 50 cm
Hauteur du dossier :	50 cm Standard 60 cm (option)
Bascule d'assise :	de -5° à +20°
Inclinaison du dossier :	de 92° à 137° vers l'arrière
Largeur totale du fauteuil :	LA + 18 cm
- Avec Roues 12" Freins accompagnant :	LA + 17 cm
- Avec Roues 16" Freins accompagnant :	LA + 17 cm
- Avec Roues 24" (à démontage rapide) Freins accompagnant :	LA + 19,5 cm
Longueur totale :	102 cm avec relève-jambes 89 cm sans relève-jambes
Hauteur d'assise :	105 cm
Poids du fauteuil :	30 kg avec relève-jambes, appui-tête et accoudoirs 15 kg châssis seul
Charge maximale de l'utilisateur :	130 kg (CEDS) et 160 kg (CED)
Couleur du châssis :	Gris graphite
Revêtement :	Revêtement 3D nid d'abeille respirant pour une ventilation optimale des appuis, extensible & souple, lavable en machine, avec Logo « NETTI » Revêtement EASY CARE en option
Coussins d'assise et de dossier :	Les Netti sont lavables en machine et stérilisables

Relève-jambes :

	Segment jambier min.	Segment jambier max.
Relève-jambes réglables en inclinaison (standard)	32 cm	68 cm
Relève-jambes réglables en inclinaison, courts	28 cm	58 cm

Hauteurs d'assises (hors coussin d'assise) :

Hauteur du coussin d'assise : 8 cm

Hauteur sol / siège :

Avec des roues 22"+6" vous pouvez obtenir une hauteur sol/siège de 44 (Position 1) ou 47,5 cm (Position 2) sans coussin d'assise

